

LEISTUNGEN DER VERSCHIEDENEN KOMBINATIONEN

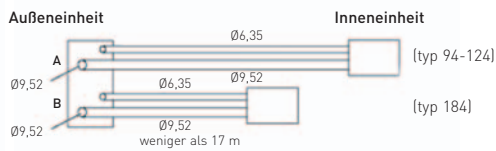
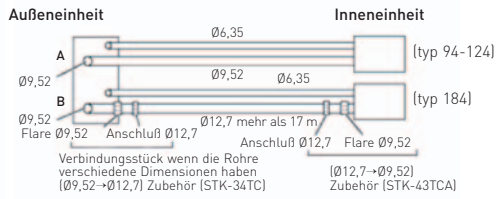

Außeneinheit		GRF 194 MR5I					
Kenndaten		Kalt			Warm		
Kombinationen für 2 Räume		Leistung innen (kW)		Totale Kälteleistung	Leistung innen (kW)		Totale Kälteleistung
		Raum A	Raum B	(kW)	Raum A	Raum B	(kW)
1 Inneneinheit in Betrieb	94	2,80	-	2,80	4,00	-	4,00
	124	3,60	-	3,60	4,80	-	4,80
	184	5,00	-	5,00	7,10	-	7,10
2 Inneneinheiten in Betrieb	94+94	2,80	2,80	5,60	3,65	3,65	7,30
	94+124	2,45	3,15	5,60	3,30	4,00	7,30
	94+184	2,00	3,60	5,60	2,65	4,65	7,30
	124+124	2,80	2,80	5,60	3,65	3,65	7,30
	124+184	2,35	3,25	5,60	2,95	4,35	7,30

Außeneinheit		GRF 244 MR5I							
Kenndaten		Kalt				Warm			
Kombinationen für 3 Räume		Leistung innen (kW)			Totale Kälteleistung	Leistung innen (kW)			Totale Kälteleistung
		Raum A	Raum B	Raum C	(kW)	Raum A	Raum B	Raum C	(kW)
1 Inneneinheit in Betrieb	94	2,80	-	-	2,80	4,00	-	-	4,00
	124	3,60	-	-	3,60	4,80	-	-	4,80
	184	5,00	-	-	5,00	7,10	-	-	7,10
2 Inneneinheiten in Betrieb	94+94	2,80	2,80	-	5,60	4,00	4,00	-	8,00
	94+124	2,80	3,60	-	6,40	3,90	4,70	-	8,60
	94+184	2,45	4,35	-	6,80	3,10	5,50	-	8,60
	124+124	3,40	3,40	-	6,80	4,30	4,30	-	8,60
	124+184	2,85	3,95	-	6,80	3,45	5,15	-	8,60
3 Inneneinheiten in Betrieb	94+94+94	2,26	2,26	2,28	6,80	2,86	2,88	2,86	8,60
	94+94+124	2,07	2,07	2,65	6,80	2,70	2,70	3,20	8,60
	94+94+184	1,80	1,80	3,20	6,80	2,30	2,30	4,00	8,60
	94+124+124	1,90	2,45	2,45	6,80	2,50	3,05	3,05	8,60
	94+124+184	1,65	2,15	3,00	6,80	2,15	2,60	3,85	8,60
	124+124+124	2,26	2,26	2,28	6,80	2,86	2,88	2,86	8,60

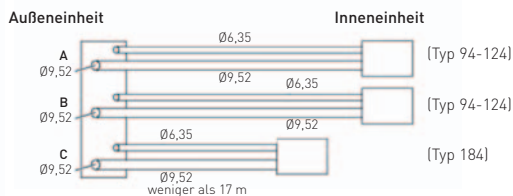
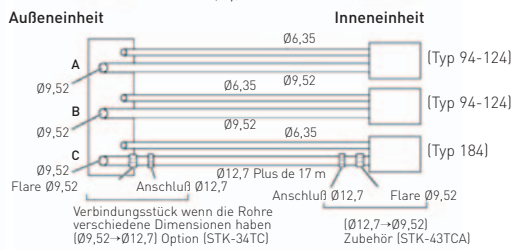

Außeneinheit		GRF 314 MR5I									
Kenndaten		Kalt					Warm				
Kombinationen für 4 Räume		Leistung innen (kW)				Totale Kälteleistung	Leistung innen (kW)				Totale Kälteleistung
		A	B	C	D	(kW)	A	B	C	D	(kW)
1 Inneneinheit in Betrieb	94	2,80	-	-	-	2,80	4,00	-	-	-	4,00
	124	3,60	-	-	-	3,60	4,80	-	-	-	4,80
	184	5,00	-	-	-	5,00	7,10	-	-	-	7,10
	244/224	7,00	-	-	-	7,00	8,00	-	-	-	8,00
2 Inneneinheiten in Betrieb	94+94	2,80	2,80	-	-	5,60	4,00	4,00	-	-	8,00
	94+124	2,80	3,60	-	-	6,40	4,00	4,80	-	-	8,80
	94+184	2,80	5,00	-	-	7,80	3,60	6,40	-	-	10,00
	124+124	3,60	3,60	-	-	7,20	4,80	4,80	-	-	9,60
	124+184	3,60	5,00	-	-	8,60	4,00	6,00	-	-	10,00
	94 + 244/224	2,55	6,45	-	-	9,00	3,35	6,65	-	-	10,00
3 Inneneinheiten in Betrieb	94+94+94	2,80	2,80	2,80	-	8,40	3,33	3,33	3,33	-	10,00
	94+94+124	2,75	2,75	3,50	-	9,00	3,10	3,10	3,80	-	10,00
	94+94+184	2,40	2,40	4,20	-	9,00	2,65	2,65	4,70	-	10,00
	94+94+244/224	2,00	2,00	5,00	-	9,00	2,50	2,50	5,00	-	10,00
	94+124+124	2,50	3,25	3,25	-	9,00	2,90	3,55	3,55	-	10,00
	94+124+184	2,20	2,85	3,95	-	9,00	2,50	3,00	4,50	-	10,00
	124+124+124	3,00	3,00	3,00	-	9,00	3,33	3,33	3,33	-	10,00
	124+124+184	2,65	2,65	3,70	-	9,00	2,85	2,85	4,30	-	10,00
4 Inneneinheiten in Betrieb	94+94+94+94	2,25	2,25	2,25	2,25	9,00	2,50	2,50	2,50	2,50	10,00
	94+94+94+124	2,10	2,10	2,10	2,70	9,00	2,40	2,40	2,40	2,80	10,00
	94+94+94+184	1,90	1,90	1,90	3,30	9,00	2,10	2,10	2,10	3,70	10,00
	94+94+94+244/224	1,65	1,65	1,65	4,05	9,00	2,00	2,00	2,00	4,00	10,00
	94+94+124+124	2,00	2,00	2,50	2,50	9,00	2,25	2,25	2,75	2,75	10,00
	94+94+124+184	1,75	1,75	2,30	3,20	9,00	2,00	2,00	2,40	3,60	10,00
	94+124+124+124	1,80	2,40	2,40	2,40	9,00	2,20	2,60	2,60	2,60	10,00
	94+124+124+184	1,70	2,15	2,15	3,00	9,00	1,95	2,30	2,30	3,45	10,00
124+124+124+124	2,25	2,25	2,25	2,25	9,00	2,50	2,50	2,50	2,50	10,00	

KÄLTEANSCHLÜSSE

BI-SPLIT



TRI-SPLIT



QUADRI-SPLIT

